

راهنمای فارسی

harman/kardon

Citation Sub

بیس پر قدرت برای فیلم و موسیقی



تهیه شده در بخش خدمات پس از فروش شرکت شاب

آدرس: تهران، چیتزر، میدان ندا، پلاک ۵۸

تلفن: (۱۰ خط) ۲۲۶۸۶۸۱۸

www.shobtech.com

technical@shobtech.com




محتویات داخل جعبه :

با دقت محتویات جعبه را باز کنید و بررسی کنید که آیا قطعات زیر درون جعبه هستند.



1



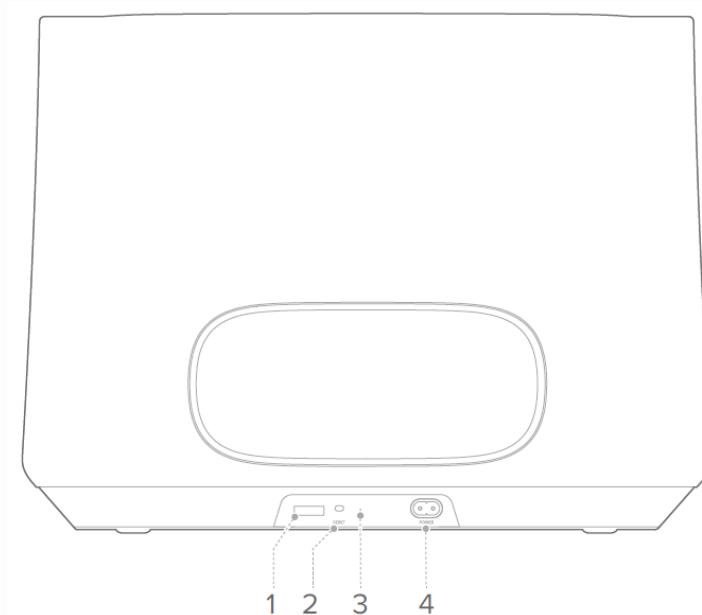
2

۱. ساب ووفر Citation Sub

۲- کابل برق

بررسی محصول:

پنل پشت



SERVICE.۱

فقط برای سرویس دستگاه

RESET.۲


برای ۵ ثانیه فشار دهید و نگه دارید تا سب و ووفر ریست شود.

۳. شاخص چراغ

POWER.۴

به پریز برق وصل کنید.

شاخص چراغ



☀	سفید (چشمک زن)	وارد حالت pairing بشوید
☀	سفید (چشمک زن)	خارج از محدوده / اتصال بیسیم از دست رفته
○	سفید (برای 10 ثانیه ثابت است و بعد چراغ خاموش میشود)	به صورت بیسیم وصل شده به Citation Bar/ Adapt / Tower

نصب فیزیکی

ساب و ووفر را روی یک سطح صاف و پایدار نزدیک یک پریز برق قرار دهید. برای یک اتصال موفقیت آمیز، یک فاصله حداکثر ۵ متر بین Citation Bar /Adapt و Citation Sub /Tower حفظ کنید.

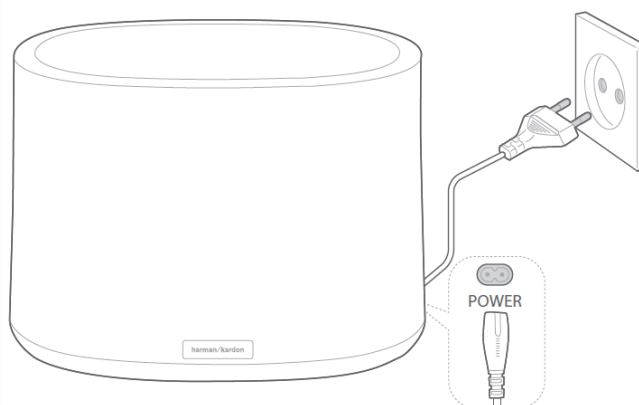
روشن کردن Citation Sub

نکته ها:

- فقط از کابل برق همراه دستگاه استفاده کنید.

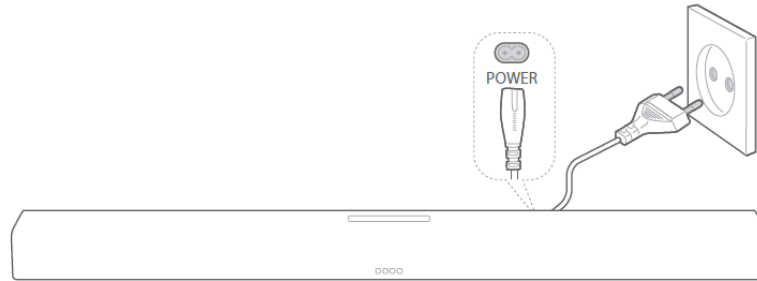
- وقتی کابل برق را قطع میکنید، همیشه دو شاخه را جدا کنید، هیچوقت کابل را نکشید.

یکطرف کابل برق را به کانکتور POWER روی پشت ساب و ووفر وصل کنید. بعد طرف دیگر کابل را به پریز برق وصل کنید. ساب و ووفر به صورت خودکار روشن خواهد شد.

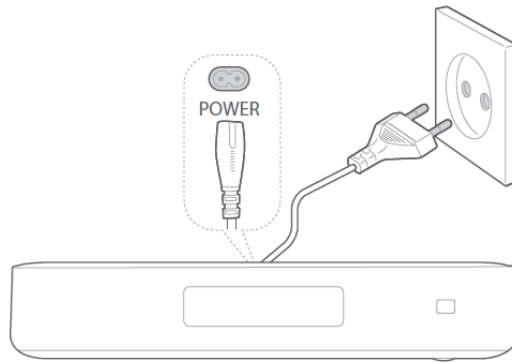


روشن کردن Citation Bar /Adapt /Tower

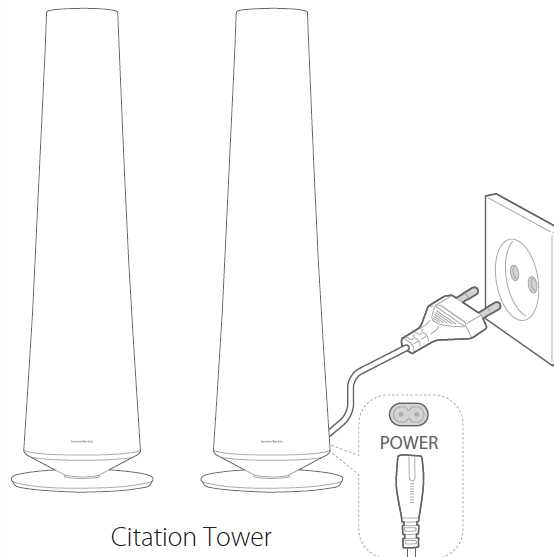
یکطرف کابل برق را به کانکتور POWER روی پشت Citation Bar /Adapt /Tower وصل کنید. بعد طرف دیگر کابل را به پریز برق وصل کنید.



Citation Bar



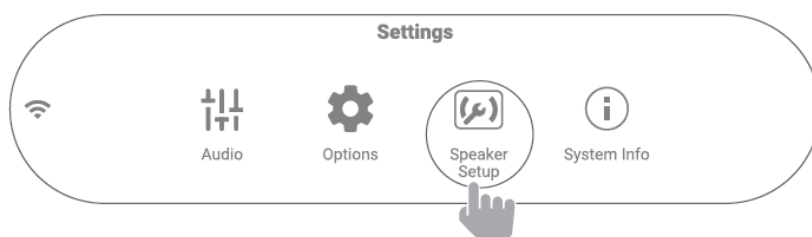
Citation Adapt



Citation Tower

راه اندازی دستگاه

روی صفحه لمسی Citation Bar /Adapt /Tower مراحل زیر را دنبال کنید
Speaker Setup > Pairing > Subwoofer pairing
و بعد از دستورات روی صفحه برای تکمیل راه اندازی پیروی کنید.



اگر اتصال موفقیت آمیز نبود، ساب ووفر را به فاصله کمتر از ۵ متر از Citation Bar /Adapt /Tower حرکت دهید. متناوبا RESET را فشار دهید تا وارد حالت pairing بشوید و دوباره سعی کنید.

برای حذف راه اندازی، دوباره Subwoofer pairing روی صفحه لمسی Citation Bar /Adapt /Tower را فشار دهید و از دستورات روی صفحه لمسی پیروی کنید.

مشخصات دستگاه Citation Sub :

- Frequency response: 35 ~ 125Hz
- Signal-to-noise ratio: >80dB
- Output power: 200W RMS
- Power supply: 100-240V ~ 50/60Hz
- Power consumption in sleep mode: <2.0Watts
- 5G WISA transmitter power: <14dBm
- 5G WISA modulation: OFDM, BPSK, QPSK, 16QAM
- 5G WISA transmitter frequency range (varies by country or region): 5.15GHz-5.35GHz, 5.47-5.725GHz, 5.725-5.825GHz
- Dimensions (W x H x D): 448 x 340 x 367 mm / 18" x 13" x 14"
- Weight (Net): 14.35 kg / 32 lbs
- Packaging dimensions (W x H x D): 530 x 386 x 427 mm / 20.9" x 15.2" x 16.8"
- Packaging weight (Gross): 16.75 kg / 36.93 lbs